
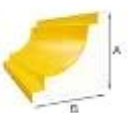





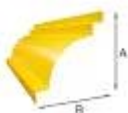








RELTEC CORNISAS son piezas mecanizadas de densidad aproximada 20 Kg/m³, que presentan un recubrimiento plástico que permite obtener unos acabados perfectos. Se suministra en longitudes estándar de 4 m, lo que facilita la colocación y manipulado y reduce el número de empalmes.




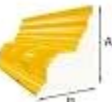







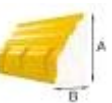
MEDIDAS Y MODELOS.-

SERIE CLASSIC	MODELO	SECCIÓN (mm)		LONGITUD (mm)	CÓDIGO
		A	B		
 	S-01	270	270	4000	501001
		270	165		501002
		120	120		501003
		240	240		501004
		200	200		501005
		150	150		501006
		300	250		501030
		350	250		501035
 	S-02	270	270	4000	502001
		270	165		502002
		120	120		502003
		240	240		502004
		200	200		502005
		150	150		502006
		300	250		502030
		350	250		502035
 	S-03	270	270	4000	503001
		270	165		503002
		120	120		503003
		240	240		503004
		200	200		503005
		150	150		503006
		300	250		503030
		350	250		503035
 	S-09	270	270	4000	504001
		270	165		504002
		120	120		504003
		240	240		504004
		200	200		504005
		150	150		504006
		300	250		504030
		350	250		504035
 	S-010	270	270	4000	505001
		270	165		505002
		120	120		505003
		240	240		505004
		200	200		505005
		150	150		505006
		300	250		505030
		350	250		505035
 	S-011	270	270	4000	553001
		270	165		553002
		120	120		553003
		240	240		553004
		200	200		553005
		150	150		553006
		300	250		553030
		350	250		553035

579001



SERIE ESCALÓN	MODELO	SECCIÓN (mm)		LONGITUD (mm)	CÓDIGO
		A	B		
 	M-02	120	120	4000	285003
		200	200		285005
		150	150		285006
 	M-03	270	270	4000	284001
		270	165		284002
		120	120		284003
		240	240		284004
		200	200		284005
		150	150		284006
		300	250		284030
		300	300		284033
579001					

SERIE COMPUESTA	MODELO	SECCIÓN (mm)		LONGITUD (mm)	CÓDIGO
		A	B		
 	D-02	290	120	4000	252001
 	D-04	290	250	4000	254001
 	D-05	290	175	4000	255002
 	D-06	290	180	4000	256001
		150	140		256003
 	D-07	290	150	4000	257001
 	D-09	300	170	4000	250001
579003					


RECOMENDACIONES PUESTA EN OBRA

- Fijar los moldes sobre la base de encofrado
- Apoyar sobre la tabica perimetral
- Sellar las juntas entre tramos de cornisas con cinta adhesiva, preferiblemente transparente.
- Verter el hormigón desde poca altura para no dañar el molde y vibrar sin llegar a tocarlo.


CONSEJOS DE UTILIZACIÓN

- La moldura no cumple ninguna función de resistencia, se debe apuntalar bien.
- La unión entre dos molduras se debe realizar con cinta adhesiva, preferiblemente transparente, para evitar la penetración del hormigón entre los moldes. En su defecto la unión resultante sería imperfecta.
- Evitar que las varillas y mallas de acero golpeen los moldes
- No utilizar desencofrantes, atacan los componentes de la moldura.
- Evitar exposiciones al sol.

